

Cornhole žaidimo taisyklės

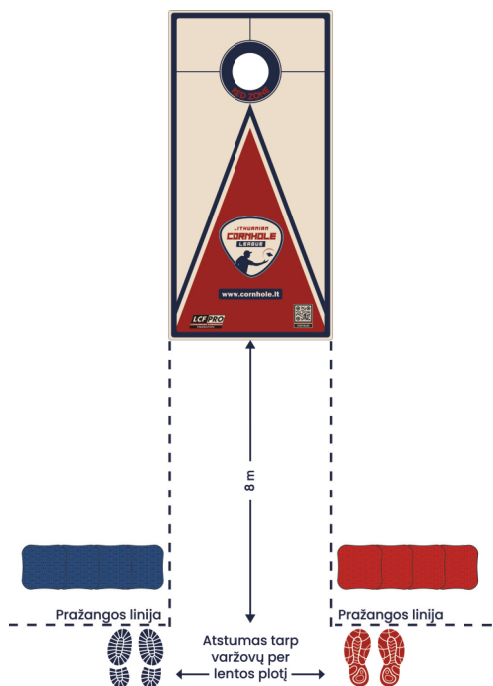


Žaisti Cornhole yra paprasta. Nepaisant to, kad šį sparčiai populiarėjantį žaidimą galima žaisti įvairiais būdais, pagrindinis žaidimo tikslas išlieka vienas – pataikyti kuo daugiau maišelių į lentoje esančią skylę. Cornhole galima žaisti 1 x 1 arba 2 x 2.

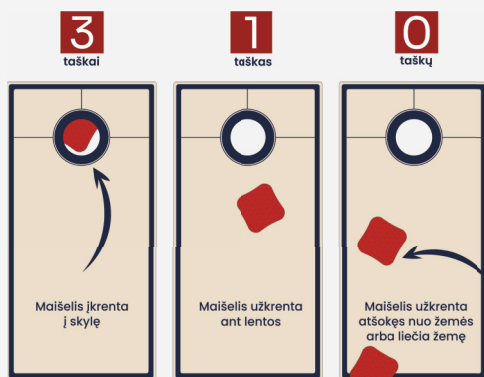
Žaidimui reikia:

- Kokybiškos žaidimo lentos;
- 8 kukurūzais užpildytų maišelių;
- Lygaus paviršiaus, ant kurio galėtumėte padėti žaidimo lentą.

Žaidimo eiga:

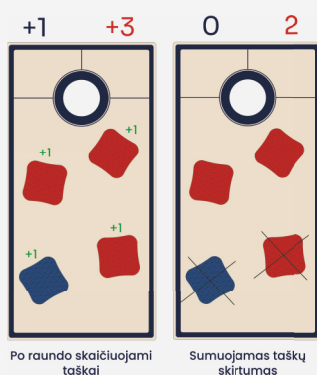


- Lentą pastatykite tiesiai priešais save 8 m. atstumu. Jeigu žaidžiate su vaikais, mažinkite atstumą iki 5 m.
- Varžovai užima pozicijas, vienas iš dešinės, kitas iš kairės lentos pusės.
- Pražangos linija negali būti peržengta.
- Burtų keliu išrenkama, kas pradės žaidimą.
- Žaidėjai pasikeisdami vienas po kito meta maišelius, kol baigiasi visi 8 maišeliai – tai vienas raundas.
- Pabaigus raundą suskaičiuojami taškai.
- Žaidėjai apsikeičia pusėmis, laimėtojas pradeda kitą raundą. Jei per raundą abu nesurinko taškų, tai tuomet turi pradėti prieš tai buvusio raundo nugalėtojas.



Taškų skaičiavimas:

- Maišelis įkrenta į skylę – 3 taškai
- Maišelis užkrenta ant lentos – 1 taškas
- Maišelis užkrenta atšokęs nuo žemės, liečia žemę arba nukrenta ant žemės – 0 taškų.
- Galutinis raundo rezultatas gaunamas suskaičiuojant skirtumą tarp savo ir priešininkų rezultato (pvz. rezultatas 3:1, vadinasi, laimėtojas gauna 2 taškus)
- Žaidžiama pagal susitarimą iki 11 arba 21 taško, laimima 2 ar daugiau taškų persvara.



Žaidimo pabaiga.

